

Système de Gestion de Bases de Données Relationnelles

Objectifs principaux du chapitre :

- Maîtriser les concepts de base en Bases de Données Relationnelles
- Savoir réaliser des requêtes SQL de base auprès d'un Système de Gestion de Bases de Données Relationnelles

1 Introduction

1.1 Basse de données (BD)

Une base de données (BD) est un ensemble de données :

- Représentant une partie du monde réel
- Structurées
- Cohérentes
- Conservées de manière permanente (persistance)
- Manipulables/modifiables/interrogeables
- Partageables
- Sécurisées

Quelques exemples d'utilisation de BD :

- Gestion d'entreprises : stocks, personnel, clients, ...
- Gestion bancaire : comptes, emprunts, ...
- Systèmes de réservation : avions, trains, spectacles, ...
- Bibliothèques : ouvrages, emprunteurs, prêts ...

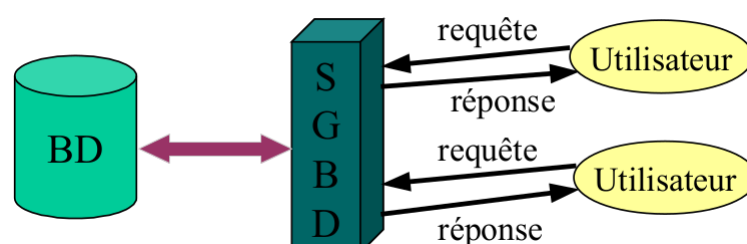
Exemple de la banque (BNP Paribas) :

- Grande masse d'informations 8 000 000 clients
- 4 comptes par client, donc 32 000 000 comptes
- 20 écritures par mois par compte, donc 640 000 000 écritures par mois
- Plusieurs utilisateurs simultanément :
 - 2140 agences
 - 31 460 collaborateurs
 - des milliers d'accès internet

Utilisation d'une base de données relationnelle pour toute application nécessitant la structuration, le stockage, la manipulation et l'interrogation d'un ensemble conséquent d'informations.

1.2 Système de Gestion de Bases de Données (SGBD)

- Un SGBD est un logiciel intermédiaire entre la base de données et l'utilisateur (un humain ou un programme).
- Un SGBD est un ensemble de programmes permettant la création et l'administration d'une BD, la sauvegarde (stockage) et la manipulation (insertion, modification, suppression, interrogation) des données d'une manière efficace.
- Exemples de SGBD : Oracle, PostgreSQL, MySQL, Access, **SQLite**, DB2, H2, ...



2 Bases de Données Relationnelles

Représentation des données à l'aide de tableaux à deux dimensions, on parle de tables.

Structure de données de base : la relation (ici c'est une table)

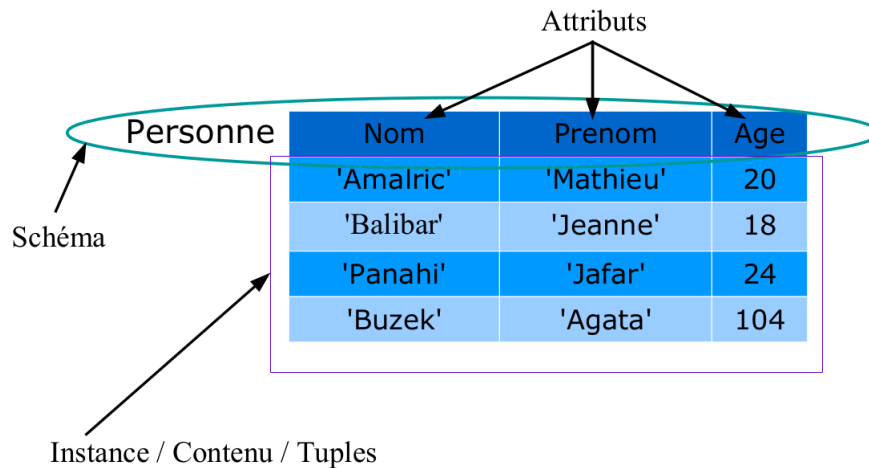
Une relation est caractérisée par :

— son schéma : un nom et un ensemble d'attributs avec leur domaine.

Personne(Nom : (str), Prenom : (str), age : (int))

— ses éléments (ses tuples, ses n-uplets), i.e. son contenu (son instance).

('Amalric','Mathieu',20)



Important : Pour chaque attribut d'une relation, il faut définir un domaine.

Le domaine d'un attribut est l'ensemble (fini ou pas) des valeurs possibles (entiers, flottants, chaînes de caractères, dates...).

Exemple : Le domaine de l'attribut Age est : l'ensemble des entiers positifs (int) (Il faut rendre impossible l'entrée d'un âge non entier lors de la création d'un n-uplet)

2.1 Unicité d'un n-uplet

Dans une relation, deux n-uplets identiques sont non autorisés. On appelle cela une contrainte d'intégrité.

Définition :

- Une **contrainte d'intégrités** est une contrainte sur le schéma de la BD permettant en partie de garantir la cohérence de celle-ci.
- Toute relation possède une **clé primaire** c'est à dire un ensemble minimal d'attributs dont les valeurs permettent de distinguer deux tuples de la relation.
Par convention on souligne les attributs participant aux clés primaires.

Remarques :

- Les valeurs de la clé primaire permettent d'identifier de manière unique un tuple de la table.
- Impossible d'avoir deux tuples identiques.

Quelle clef primaire pour le schéma relationnel : **Personne(Nom : (str), Prenom : (str), age : (int)) ?**

Exercice n° 1

Y a t-il une clef primaire possible pour les schémas relationnels ci-dessous :

1. Voiture(Couleur,NomModele)
2. Voiture(NumImm,Couleur,NomModele)
3. ModeleVoiture(NomModele,Marque)
4. Livre(Titre,Auteur,AnneePublication,Note)
5. Livre(Titre,Auteur,AnneePublication,Note,ISBN)
6. Plantes(Famille,Genre,Espece,Nom commun, NomScientifique)

Exercice n° 2

Que pensez vous de cette table relationnelle ?

Voiture	NumImm	Couleur	NomModèle
	123XY34	Jaune	106
	34UV62	Verte	106
	345RT62	Verte	Mégane
	123XY34	Verte	106
	234XU45	Bleue	Clio

Exercice n° 3

id	titre	auteur	ann_publi	note
1	1984	Orwell	1949	10
2	Dune	Herbert	1965	8
3	Fondation	Azimov	1951	9
4	Le meilleur des mondes	Huxley	1931	9
5	Fahrenheit 451	Bradbury	1953	7
6	Ubik	K.Dick	1969	6
7	Chroniques martiennes	Bradbury	1950	7
8	La nuit des temps	Barjavel	1968	7
9	Blade Runner	K.Dick	1968	9
10	Les Robots	Azimov	1950	10
11	La Planète des singes	Boule	1963	9
12	Ravage	Barjavel	1943	11
13	Le Maître du Haut Château	K.Dick	1962	7
14	La fin de l'éternité	Azimov	1955	9

1. Pourquoi l'attribut **note** ne peut-il pas être une clef primaire ?
2. L'attribut **titre** peut-il servir de clef primaire ?
3. Le couple (**auteur** , **ann_publi**) peut-il servir de clef primaire ?

Remarque : Nous avons créé artificiellement une clé primaire, car aucun des autres attributs ne pouvait convenir.

2.2 Redondance des données

En regardant de plus près l'exercice précédent, des informations apparaissent plusieurs fois.

Par exemple : l'auteur "Azimov" apparaît 3 fois.

Dans une base de donnée, on évite autant que possible la redondance d'informations.

Pour cela, on crée une autre relation AUTEURS que l'on lie avec la relation LIVRES.

On a rajouté quelques informations supplémentaires sur les auteurs dans la relation AUTEURS.

Dans la relation AUTEURS, chaque auteur est identifié par l'attribut "id" (clé primaire de la relation)

— Dans la relation LIVRES, on a rajouté un attribut "id_auteur" qui est la clé primaire de la relation AUTEURS.

— L'attribut "id_auteur" est ce que l'on nomme **une clé étrangère** de la relation LIVRES, elle permet de faire le lien entre les deux relations.

Définition : Une **clé étrangère** est un ensemble d'attributs dont les valeurs appartiennent à l'ensemble des valeurs d'une clé primaire.

Clé primaire

Clé étrangère

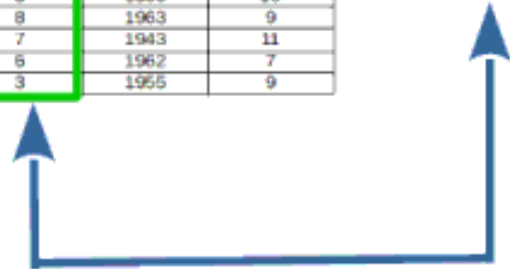
Clé primaire

id	titre	id_auteur	ann_publi	note
1	1984	1	1949	10
2	Dune	2	1965	8
3	Fondation	3	1951	9
4	Le meilleur des mondes	4	1931	9
5	Fahrenheit 451	5	1953	7
6	Ubik	6	1969	6
7	Chroniques martiennes	5	1950	7
8	La nuit des temps	7	1968	7
9	Blade Runner	6	1968	9
10	Les Robots	3	1950	10
11	La Planète des singes	8	1963	9
12	Ravage	7	1943	11
13	Le Maître du Haut Château	6	1962	7
14	La fin de l'éternité	3	1955	9

Relation : LIVRES

id	nom	prenom	ann_naissance	langue_ecriture
1	Orwell	George	1903	anglais
2	Herbert	Frank	1920	anglais
3	Azimov	Isaac	1920	anglais
4	Huxley	Aldous	1894	anglais
5	Bradbury	Ray	1920	anglais
6	K. Dick	Philip	1928	anglais
7	Barjavel	René	1911	français
8	Boule	Pierre	1912	français

Relation : AUTEURS



2.3 Schéma relationnel

On appelle schéma relationnel l'ensemble des relations présentes dans une base de données. c'est à dire qu'il faut fournir :

- les noms des relations
- la liste des attributs et de leurs domaines
- la clé primaire (on la souligne)
- les clés étrangères (précédées d'un # ou suivies d'un *)

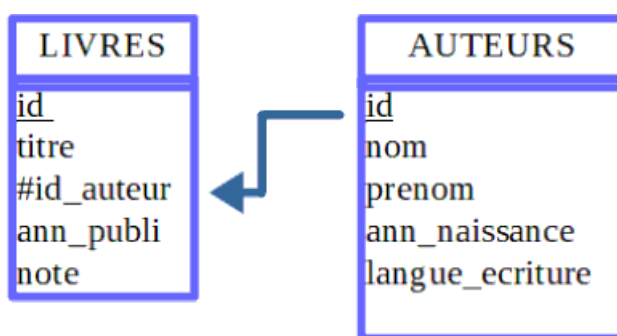
Voici le schéma relationnel de **LIVRES** :

LIVRES (Id : int , titre : str , #id_auteur : int , ann_publi : int , note : int)

Voici le schéma relationnel de **AUTEURS** :

...

Ces relations se représentent graphiquement avec ce schéma :



id, ann_publi, ann_naissance, note, id_auteur sont des entiers positifs
titre, nom, prenom, langue_ecriture sont des chaînes de caractères

Exercice n° 4

Trouver l'erreur dans cette base de données.

Modele		Voiture		
NomModele	Marque	NumImm	Couleur	#NomModele
106	Peugeot	123XY34	Jaune	106
206	Peugeot	34UV62	Verte	106
306	Peugeot	345RT62	Verte	Mégane
Clio	Renault	123XY36	Verte	106
Espace	Renault	234XU45	Bleue	Clio

Exercice n° 5

Voici une base de données constituée des trois tables ci-dessous :

Eleve			Matiere		Moyenne		
Nom	Prenom	Identifiant	Id_matiere	Intitulé	Identifiant	Id_matiere	Note
LASSOU	Pierre	18174125	1	Français	18174125	5	15
DUVANT	Yvan	90054985	2	Mathématiques	90054985	5	9
LIGUILI	Guy	75453058	3	Histoire/Géographie	44850453	4	13
DALORD	Homer	44850453	4	EPS	18174125	1	11
...	5	Informatique

1. Pour chaque relation, identifier le (ou les) attribut(s) qui sert (servent) de clef primaire.
2. Proposer un schéma relationnel pour chaque relation puis donner une représentation graphique.

Exercice n° 6

Considérons la base de données **Tour de France 2020**, contenant les relations suivantes :

Equipes		Coureurs			
codeEquipe	nomEquipe	dossard	nomCoureur	prénomCoureur	codeEquipe
ALM	AG2R La Mondiale	141	LÓPEZ	Miguel-Angel	AST
AST	Astana Pro Team	142	FRAILE	Omar	AST
TBM	Bahrain - McLaren	143	HOULE	Hugo	AST
BOH	BORA - hansgrohe	12	BENNETT	George	TJV
CCC	CCC Team	41	ALAPHILIPPE	Julian	DQT
COF	Cofidis, Solutions Crédits	44	CAVAGNA	Rémi	DQT
DQT	Deceuninck - Quick Step	45	DECLERCQ	Tim	DQT
EF1	EF Pro Cycling	121	MARTIN	Guillaume	COF
GFC	Groupama - FDJ	122	CONSONNI	Simone	COF
LTS	Lotto Soudal	123	EDET	Nicolas	COF
...

Etapas				Temps		
numéroEtape	villeDépart	villeArrivée	km	dossard	numéroEtape	tempsRéalisé
1	Nice	Nice	156	41	2	04 :55 :27
2	Nice	Nice	185	121	4	04 :07 :47
3	Nice	Sisteron	198	11	5	04 :21 :22
4	Sisteron	Orcières-Merlette	160	122	5	04 :21 :22
5	Gap	Privas	198	41	4	04 :08 :24
...

1. Déterminer la clef primaire pour chacune des relations.
2. Donner le schéma relationnel pour chacune des relations
3. Construire le diagramme de cette base de donnée.

2.4 Contraintes d'intégrité

La cohérence des données au sein d'une BD est assurée par des contraintes d'intégrité. Ces dernières sont des invariants, c'est à dire des propriétés logiques que les données doivent vérifier à tout instant. Parmi ces contraintes, on distingue :

Contrainte de domaine

Tout attribut d'un enregistrement doit respecter le domaine indiqué dans le schéma relationnel.

Attention, certains domaines sont subtils. Par exemple, si une relation possède un attribut "Code Postal", le domaine de cet attribut devra être String plutôt que Entier. Dans le cas contraire, un enregistrement possédant le code postal 03150 serait converti en 3150 (car pour les entiers, 03150 = 3150). Or le code postal 3150 n'existe pas.

Contrainte de relation (ou d'entité)

La contrainte de relation impose que tout enregistrement soit unique : cette contrainte est réalisée par l'existence obligatoire d'une clé primaire. Cette clé primaire est souvent créée de manière artificielle (voir id_auteur dans le paragraphe **Redondance des données**)

Contrainte de référence

La cohérence entre les différentes tables d'une base de données est assurée par les clés étrangères : dans une table, la valeur d'un attribut qui est clé étrangère doit obligatoirement pouvoir être retrouvée dans la table dont cet attribut est clé primaire.

Exercice n° 7

1. Quelle est la contrainte non respectée dans l'exercice 2 ?
2. Quelle est la contrainte non respectée dans l'exercice 4 ?

3 SGBD

Dans une base de données, l'information est stockée dans des fichiers.

Pour y avoir accès, il faut utiliser un logiciel que l'on appelle "système de gestion de base de données" (SGBD). Il en existe plusieurs, des gratuites, des payantes, des libres et des propriétaires.

- les SGBD permettent de gérer la lecture, l'écriture ou la modification des informations contenues dans une base de données
- les SGBD permettent de gérer les autorisations d'accès à une base de données. Il est en effet souvent nécessaire de contrôler les accès par exemple en permettant à l'utilisateur A de lire et d'écrire dans la base de données alors que l'utilisateur B aura uniquement la possibilité de lire les informations contenues dans cette même base de données.
- les fichiers des bases de données sont stockés sur des disques durs dans des ordinateurs, ces ordinateurs peuvent subir des pannes. Il est souvent nécessaire que l'accès aux informations contenues dans une base de données soit maintenu, même en cas de panne matérielle. Les bases de données sont donc dupliquées sur plusieurs ordinateurs afin qu'en cas de panne d'un ordinateur A, un ordinateur B contenant une copie de la base de données présente dans A, puisse prendre le relais. Tout cela est très complexe à gérer, en effet toute modification de la base de données présente sur l'ordinateur A doit entraîner la même modification de la base de données présente sur l'ordinateur B. Cette synchronisation entre A et B doit se faire le plus rapidement possible, il est fondamental d'avoir des copies parfaitement identiques en permanence. C'est aussi les SGBD qui assurent la maintenance des différentes copies de la base de données.
- plusieurs personnes peuvent avoir besoin d'accéder aux informations contenues dans une base de données en même temps. Cela peut parfois poser problème, notamment si les 2 personnes désirent modifier la même donnée au même moment (on parle d'accès concurrent). Ces problèmes d'accès concurrent sont aussi gérés par les SGBD.

Comme nous venons de la voir, les SGBD jouent un rôle fondamental. L'utilisation des SGBD explique en partie la supériorité de l'utilisation des bases de données sur des solutions plus simples à mettre en oeuvre comme les fichiers au format CSV.

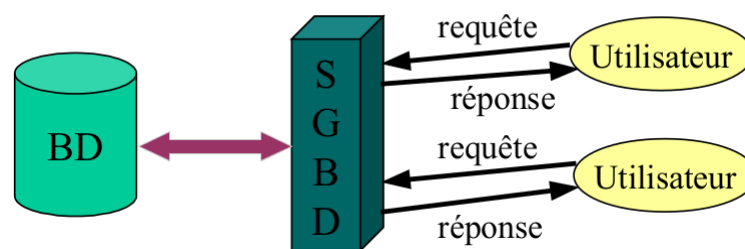
Ce sont des logiciels dont la conception est bien trop complexe pour pouvoir être abordée dans ce cours ; nous nous contenterons d'interagir avec eux par l'intermédiaire de requêtes exprimées dans un langage devenu standard au fil des temps : le langage SQL (pour Structured Query Language).

Définition : Une requête est une demande que l'on fait à une base de données

3.1 Architecture à deux tiers

Sur un réseau informatique, des informations sont en permanence échangées entre deux machines, un logiciel assurant le traitement des informations sur chacune d'entre elles. On distingue le logiciel client installé sur la machine qui envoie des requêtes au logiciel serveur installé sur la machine qui traite les requêtes.

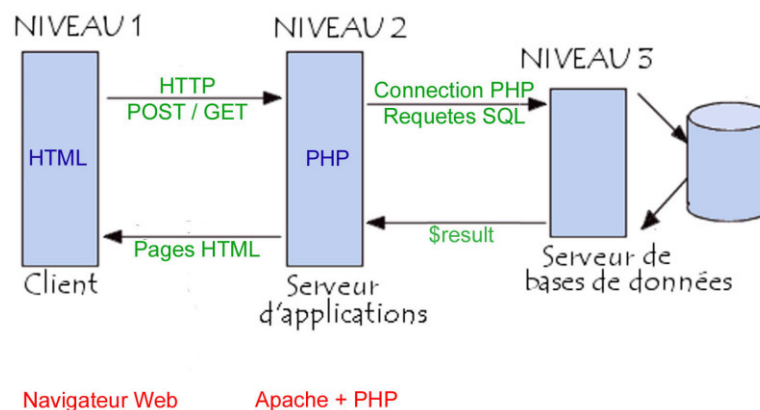
Ce mode de communication est appelé architecture à deux niveaux. C'est l'une des architectures client-serveur possibles.



3.2 Architecture à trois-tiers

L'architecture trois-tiers est une architecture client-serveur qui ajoute un niveau supplémentaire dans l'environnement précédemment décrit. Un serveur de données transmet les informations à un serveur d'application qui, à son tour, transmet les informations traitées vers un client. Ce modèle d'architecture présente plusieurs avantages :

- meilleure prise en compte de l'hétérogénéité des plates-formes ;
- amélioration de la sécurité des données en supprimant le lien entre le client et les données ;
- meilleure répartition des tâches entre les différentes couches logicielles.



4 Requete SQL

4.1 Echauffement

Pour s'échauffer, voici quelques exemples de requêtes (ici interrogations).
A l'aide de la base de donnée de l'exercice 6. Répondre aux requêtes ci-dessous :

1. Quel est le nom de l'équipe de code "GFC" ?
2. Combien y a-t-il d'étapes ?
3. Quelles sont les étapes de plus de 190 km ?
4. Quelles sont les équipes dont le nom comporte la chaîne "Team" ?
5. Donner la liste des coureurs de l'équipe Deceuninck.
6. Quels temps à mis Alaphilippe lors de l'étape Sisteron-Orcière ?
7. Donner le dossard des coureurs et le temps mis lors de l'étape partant de Gap.

4.2 DB Browser

Création de la base de données

1. Télécharger puis décompresser l'archive TourDeFrance.zip
2. Importer les trois tables dans **DB Browser**
3. Vérifier le schéma de chaque relation et préciser la clef primaire (CP ou PK)

4.3 Requête interrogative

- Le résultat d'une requête interrogative sera toujours une table/une relation.
- Une requête SQL se termine toujours par ; (un point virgule)
- Une requête interrogative (simple) est de la forme :

```
SELECT <liste d'attribut(s)> #colonnes que l'on veut garder
FROM <liste de table(s)> ; #à partir de quelles tables
```

1. Quels sont les noms et prénoms des coureurs ?

```
SELECT Coureurs.nomCoureur ,Coureurs.prénomCoureur
FROM Coureurs;
```

Lorsqu'il n'y a pas d'ambiguïté pour la désignation d'un attribut il est possible d'omettre le nom de la table dans sa désignation :

```
SELECT nomCoureur ,prénomCoureur
FROM Coureurs;
```

Pour tout garder tous les attributs :

```
SELECT * FROM Coureurs;
```

2. *C'est à vous* : Donner la liste des noms des équipes ?

```
...
```


3. *C'est à vous* : Quelles sont les villes de départ ?

...

On évite les doublons :

```
SELECT DISTINCT VilleDépart FROM Etapes;
```

4. Donner la liste des étapes dans l'ordre croissant des noms de ville de départ..

```
SELECT * FROM Etapes  
ORDER BY VilleDépart ASC;
```

5. *C'est à vous* : Donner la liste des coureurs triés dans l'ordre croissant de leur Nom.

...
...

ASC (dans l'ordre), DESC (ordre inverse)

6. Quel est l'étape la plus petite ?

```
SELECT *, MIN(km) FROM Etapes;
```

7. Quel est le nombre de participants ?

```
SELECT COUNT(*) FROM Coureurs;
```

8. Combien y a t-il de ville de départ ? (Réponse 3)

```
SELECT COUNT(DISTINCT VilleDépart) FROM Etapes;
```

On pourra utiliser les fonctions suivantes :

- **AVG()** : moyenne des valeurs
- **SUM()** : somme des valeurs
- **MIN()** : valeur minimum, **MAX()** : valeur maximum
- **COUNT(DISTINCT()**

9. *C'est à vous* : Quelles est la distance moyenne des étapes du tour ?

...

10. *C'est à vous* : Quelles est la distance totale des étapes du tour en m ?

...

Possibilité de ne garder que certaines lignes en ajoutant de la clause optionnelle WHERE.

```
SELECT ... FROM ...
WHERE <condition> ;
```

<condition> est une condition portant sur des attributs et/ou valeurs et peut utiliser différents opérateurs :

- opérateurs de comparaison <, >, <=, >=, =, <> équivaut à !=
- opérateurs booléens AND, OR, NOT
- prédicat d'appartenance à un intervalle : BETWEEN ... AND ...
- prédicat de recherche : LIKE

Si un tuple donné satisfait la condition alors il est gardé sinon il est écarté.

11. Donner le nom et prénom des coureurs de codeEquipe "COF".

```
SELECT nomCoureur, prénomCoureur FROM Coureurs
WHERE codeEquipe="COF";
```

12. Donner les étapes dont le kilométrage est compris en 160 et 190km.

```
SELECT * FROM Etapes
WHERE km>=160 AND km<=190;
```

On peut aussi utiliser :

```
SELECT * FROM Etapes
WHERE km BETWEEN 160 AND 190;
```

13. Donner les coureurs dont le nom commence par un C.

```
SELECT * FROM Coureurs
WHERE nomCoureur LIKE 'c%';
```

14. Donner les coureurs dont le nom fini par un E

```
SELECT * FROM Coureurs
WHERE nomCoureur LIKE '%E';
```

15. Donner les équipes dont le nom contient "team".

```
SELECT * FROM Equipes
WHERE nomEquipe LIKE '%team%';
```

16. *C'est à vous* : Donner les coureurs dont le nom ET le prénom contiennent un a. (On ordonnera les résultats par ordre croissant des noms)

```
...
...
...

```

17. Observer le résultat de :

```
SELECT * FROM Coureurs,Equipes;
```

Vocabulaire : On dit que l'on fait le **produit cartésien** de deux relations.

18. *C'est à vous* :

- Combien y a-t-il d'enregistrements dans la requête précédente ?
- Combien y a-t-il d'enregistrements dans la relation Coureurs ?
- Combien y a-t-il d'enregistrements dans la relation Équipes ?

On va supprimer certaines lignes :

```
SELECT * FROM Coureurs,Equipes
WHERE Coureurs.codeEquipe=Equipes.codeEquipe;
```

On va supprimer certaines colonnes :

```
SELECT nomCoureur,prénomCoureur,nomEquipe      #Attributs à afficher
FROM Coureurs,Equipes                          #table à utiliser
WHERE Coureurs.codeEquipe=Equipes.codeEquipe; #Jointure
```

Remarque : la jointure fait le lien entre la clef primaire et la clé étrangère.

On va supprimer certaines colonnes :

```
SELECT nomCoureur,prénomCoureur,nomEquipe      #Attributs à afficher
FROM Coureurs,Equipes                          #table à utiliser
WHERE Coureurs.codeEquipe=Equipes.codeEquipe; #Jointure
AND Equipes.codeEquipe='COF'                   #contrainte
```

On peut aussi écrire :

```
SELECT nomCoureur,prénomCoureur,nomEquipe      #Attributs à afficher
FROM Equipes                                  #table à utiliser
JOIN Coureurs ON Coureurs.codeEquipe=Equipes.codeEquipe #Jointure
WHERE Equipes.codeEquipe='COF';                #contrainte
```

19. *C'est à vous* : Qu'est ce que la requête précédente a permis d'afficher ?

...

20. Donner le dossard des coureurs et le temps mis lors de l'étape 4.

```
SELECT Temps.dossard,nomCoureur, tempsRéalisé,numéroEtape
FROM Temps,Coureurs
WHERE Temps.dossard=Coureurs.dossard AND numéroEtape=4;
```

```
SELECT * FROM Coureurs
JOIN Temps ON Temps.dossard=Coureurs.dossard
WHERE Temps.numéroEtape=4;
```

21. Donner le dossard des coureurs et le temps mis lors de l'étape partant de Gap.

```
SELECT Temps.dossard,nomCoureur, tempsRéalisé, Temps.numéroEtape
FROM Temps,Coueurs,Etapes
WHERE Temps.dossard=Coueurs.dossard
AND Temps.numéroEtape=Etapes.numéroEtape
AND Etapes.villeDépart='Gap'
```

```
SELECT Temps.dossard,nomCoureur, tempsRéalisé, Temps.numéroEtape
FROM Temps
JOIN Coueurs ON Temps.dossard=Coueurs.dossard
JOIN Etapes ON Temps.numéroEtape=Etapes.numéroEtape
WHERE Etapes.villeDépart='Gap';
```

22. *C'est à vous* : Donner la liste des coueurs de l'équipe Deceuninck.

...

...

23. *C'est à vous* : Quels temps à mis Alaphilippe lors de l'étape Sisteron-Orcière ?

...

...

Exercice n° 8

Téléchargez une base de données relative aux communes de France (communes.sqlite) et ouvrez-la dans DB Browser (la population est en milliers d'habitants et la superficie en hectares). Écrivez et testez les commandes SQL permettant d'afficher :

1. toutes les communes par ordre alphabétique (36613 réponses) ;
2. toutes les communes du PAS-DE-CALAIS (895 réponses) ;
3. toutes les communes du PAS-DE-CALAIS de superficie supérieure à 1500 ha (62 réponses) ;
4. la superficie de la ville de WINGLES (1 réponse) ;
5. tous les noms des communes du PAS-DE-CALAIS et leur superficie, de la plus peuplée à la moins peuplée (895 réponses) ;
6. la plus grande commune de France en superficie (1 réponse) ;
7. Le département et la région où se trouve la ville de ARLES (1 réponse) ;
8. la population moyenne des communes du Pas-de-Calais (1 réponse) ;
9. la densité moyenne des communes de France, en habitants par km^2 (1 réponse) ;
10. le nombre de sous-préfectures de Lorraine de moins de 3000 ha (8 réponses) ;
11. la superficie totale de toutes les sous-préfectures et les chef-lieu de cantons de population entre 100 et 1000 habitants. (Attention l'attribut population est en milliers d'hbts) (réponse :1396559 ha) ;

(source de la base de données des communes : Insee)

Exercice n° 9

- PARTIE A -

1. Ouvrir la base *world.sqlite* dans DB Browser for SQLite.
2. Comment appelle-t-on les "questions" adresser au SGBD ?
3. De combien de relations est constituées la base de données *world.sqlite* ?
4. Quelles sont les attributs de la relation City.
5. Quel est le domaine de l'attribut Percentage ?
6. Quel est le domaine de l'attribut Continent ?
7. Donner la clé primaire de chaque relation de *world.sqlite*
8. Quelle clé étrangère de la relation City pourrait être utilisée pour référencer la relation Country ?
9. Quelle clé étrangère de la relation Country pourrait être utilisée pour référencer la relation City ?
10. Quelle clé étrangère de la relation CountryLanguage pourrait être utilisée pour référencer la relation Country ?

À noter :

- on ne connaît pas certaines données (comme le PNB ou l'espérance de vie) de certain pays ;
- les habitants d'un pays peuvent parler plusieurs langues officielles ou non. Par exemple au Canada, on y parle l'anglais, le français, l'esquimo... mais ce dernier n'est pas officiel.
- Les surfaces sont en km^2 .

- PARTIE B -

Écrivez et testez les commandes SQL permettant d'afficher :

1. Donnez le nombre de pays répertoriés dans la base. (239 réponses)
2. Donnez le nombre de langues répertoriées dans la base. (457 réponses)
3. Donnez la population mondiale.(6078749450)
4. Donnez le nombre de régimes politiques présents dans la base. (35 réponses)
5. Donnez tous les pays d'Amérique du sud. (14 réponses)
6. Donnez toutes les villes d'Europe dont le nom commence par "Pa". (11 réponses)
7. Donnez toutes les villes de plus de 100 000 habitants d'Europe triées par ordre alphabétique. (711 réponses)
8. Donnez le nombre de pays où l'on parle français. (25 réponses)
9. Donnez le nombre de pays où le français est la langue officielle. (18 réponses)
10. Donnez tous les pays où l'on parle français. (25 réponses)
11. Donnez tous les pays où le français est une langue officielle. (18 réponses)
12. Donnez la surface de l'Europe. (23049133.9)
13. Donner le pays d'Asie ayant l'espérance de vie la plus courte. (...stan)
14. Quelle est la population moyenne des pays d'Asie ? (72647562)
15. Donner tous les attributs du Suriname ? (1 réponse)
16. Dans quel continent se trouve le Suriname ? (1 réponse)
17. Quelles langues parlent-on au Suriname ? (2 réponses)
18. Quelles est la capitale du Suriname ? (1 réponse)
19. Donnez toutes les villes d'Afrique de moins de 100 000 habitants. (42 réponses)
20. Donnez toutes les villes d'Afrique de moins de 100 000 habitants ayant le français pour langue officielle. (3 réponses)

21. Quelles sont les villes de plus de 100 000 habitants d'un pays d'Amérique du Nord où l'on parle espagnol ? (483 réponses)
22. Combien y a-t-il de pays en Océanie de plus de 10 000 km^2 ? (7)
23. Quelles sont les langues officielles de l'Europe de l'est triées par ordre alphabétique ? (10 réponses)
24. Quelle est la population moyenne dans les villes des pays d'Asie ? (395019)
25. Donnez la liste des nom des capitales d'Europe ordonnées par ordre alphabétique ? (46 réponses)
26. Donnez les pays d'Afrique dont la capitale a plus de 3 000 000 d'habitants ? (2 réponses)
27. Quels sont les pays d'Amérique du Nord ayant accédé à l'indépendance avant 1912 ? (12 réponses)
28. Quels sont les pays d'Amérique du Nord ayant accédé à l'indépendance avant 1912, où l'on parle portugais ? (2 réponses)
29. (HORS PROGRAMME) Quels sont les pays pour lesquels au moins une ville est répertoriée dans la table City ? (232 réponses) (Aide : GROUP BY)
30. (HORS PROGRAMME) Donnez les pays pour lesquels la somme du nombre d'habitants de ses villes répertoriées dans la base est supérieure à 10 000 000. La France en fait-elle partie ?

4.4 Requêtes de modification

Ajouter des entrées avec INSERT :

```
INSERT INTO tablename (nom1, nom2, nom3, nom4)
VALUES (valeur1, valeur2, valeur3, valeur4);
```

Ou plus simplement :

```
INSERT INTO tablename VALUES (valeur1, valeur2, valeur3, valeur4);
```

Exemple (TourDeFrance) :

```
INSERT INTO Equipes VALUES ('WGE', 'Wingles Team')
```

Suppressions de tuples satisfaisant un critère

```
DELETE FROM tablename
WHERE condition ;
```

Exemple (TourDeFrance) :

```
DELETE FROM Equipe
WHERE nomEquipe LIKE '%team%' ;
```

Mettre à jour (c'est à dire modifier) des informations

```
UPDATE tablename SET attribut=nouvelleValeur
WHERE condition;
```

Exemple (TourDeFrance) :

```
UPDATE Equipe SET nomEquipe='Group Fourlegnie Competition'
WHERE codeEquipe='GFC'
```

Exercice n° 10

1. Ajouter un coureur (1, votreNom,votrePrenom,'WGE')
2. Remplacer la ville d'arrivée de l'étape 2 par Marseille.

5 Requete SQL (prof)

5.1 Echauffement

Pour s'échauffer, voici quelques exemples de requêtes (ici interrogations).
A l'aide de la base de donnée de l'exercice 6. Répondre aux requêtes ci-dessous :

1. Quel est le nom de l'équipe de code "GFC" ?
2. Combien y a-t-il d'étapes ?
3. Quelles sont les étapes de plus de 190 km ?
4. Quelles sont les équipes dont le nom comporte la chaîne "Team" ?
5. Donner la liste des coureurs de l'équipe Deceuninck.
6. Quels temps à mis Alaphilippe lors de l'étape Sisteron-Orcière ?
7. Donner le dossard des coureurs et le temps mis lors de l'étape partant de Gap.

5.2 DB Browser

Création de la base de données

1. Télécharger puis décompresser l'archive TourDeFrance.zip
2. Importer les trois tables dans **DB Browser**
3. Vérifier le schéma de chaque relation et préciser la clef primaire (CP ou PK)

5.3 Requête interrogative

- Le résultat d'une requête interrogative sera toujours une table/une relation.
- Une requête SQL se termine toujours par ; (un point virgule)
- Une requête interrogative (simple) est de la forme :

```
SELECT <liste d'attribut(s)> #colonnes que l'on veut garder
FROM <liste de table(s)> ; #à partir de quelles tables
```

1. Quels sont les noms et prénoms des coureurs ?

```
SELECT Coureurs.nomCoureur,Coureurs.prénomCoureur
FROM Coureurs;
```

Lorsqu'il n'y a pas d'ambiguïté pour la désignation d'un attribut il est possible d'omettre le nom de la table dans sa désignation :

```
SELECT nomCoureur,prénomCoureur
FROM Coureurs;
```

Pour tout garder tous les attributs :

```
SELECT * FROM Coureurs;
```

2. *C'est à vous* : Donner la liste des noms des équipes ?

```
SELECT nomEquipe FROM Equipes;
```

3. Quelles sont les villes de départ ?

```
SELECT VilleDépart FROM Etapes;
```

On évite les doublons :

```
SELECT DISTINCT VilleDépart FROM Etapes;
```

4. Donner la liste des étapes dans l'ordre croissant des noms de ville de départ..

```
SELECT * FROM Etapes  
ORDER BY VilleDépart ASC;
```

5. *C'est à vous* : Donner la liste des coureurs triés dans l'ordre croissant de leur Nom.

```
SELECT * FROM Coureurs  
ORDER BY nomCoureur ASC;
```

ASC (dans l'ordre), DESC (ordre inverse)

6. Quel est le plus l'étape la plus petite ?

```
SELECT *, MIN(km) FROM Etapes;
```

7. Quel est le nombre de participants ?

```
SELECT COUNT(*) FROM Coureurs;
```

8. Combien y a t-il de ville de départ ?

```
SELECT COUNT(DISTINCT VilleDépart) FROM Etapes;
```

On pourra utiliser les fonctions suivantes :

- **AVG()** : moyenne des valeurs
- **SUM()** : somme des valeurs
- **MIN()** : valeur minimum, **MAX()** : valeur maximum
- **COUNT()** : nombre de valeurs

9. *C'est à vous* : Quelles est la distance moyenne des étapes du tour ?

```
SELECT AVG(Etapes.km) FROM Etapes;
```

10. *C'est à vous* : Quelles est la distance totale des étapes du tour en m ?

```
SELECT SUM(Etapes.km)*1000 FROM Etapes;
```

Possibilité de ne garder que certaines lignes en ajoutant de la clause optionnelle **WHERE**.

```
SELECT ... FROM ...
WHERE <condition> ;
```

<condition> est une condition portant sur des attributs et/ou valeurs et peut utiliser différents opérateurs :

- opérateurs de comparaison <, >, <=, >=, =, <> équivaut à !=
- opérateurs booléens AND, OR, NOT
- prédicat d'appartenance à un intervalle : BETWEEN ... AND ...
- prédicat de recherche : LIKE

Si un tuple donné satisfait la condition alors il est gardé sinon il est écarté.

11. Donner le nom et prénom des coureurs de codeEquipe "COF".

```
SELECT nomCoureur, prénomCoureur FROM Coureurs
WHERE codeEquipe="COF";
```

12. Donner les étapes dont le kilométrage est compris en 160 et 190km.

```
SELECT * FROM Etapes
WHERE km>=160 AND km<=190;
```

On peut aussi utiliser :

```
SELECT * FROM Etapes
WHERE km BETWEEN 160 AND 190;
```

13. Donner les coureurs dont le nom commence par un C.

```
SELECT * FROM Coureurs
WHERE nomCoureur LIKE 'c%';
```

14. Donner les coureurs dont le nom fini par un E

```
SELECT * FROM Coureurs
WHERE nomCoureur LIKE '%E';
```

15. Donner les équipes dont le nom contient "team".

```
SELECT * FROM Equipes
WHERE nomEquipe LIKE '%team%';
```

16. *C'est à vous* : Donner les coureurs dont le nom ET le prénom contiennent un a. (On ordonnera les résultats par ordre croissant des noms)

```
SELECT * FROM Coureurs
WHERE nomCoureur LIKE '%a%' AND prénomCoureur LIKE '%a%';
ORDER BY nomCoureur ASC;
```

17. Observer le résultat de :

```
SELECT * FROM Coureurs,Equipes;
```

Vocabulaire : On dit que l'on fait le **produit cartésien** de deux relations.

18. *C'est à vous* :

- Combien y a-t-il d'enregistrements dans la requête précédente ?
- Combien y a-t-il d'enregistrements dans la relation Coureurs ?
- Combien y a-t-il d'enregistrements dans la relation Équipes ?

On va supprimer certaines lignes :

```
SELECT * FROM Coureurs,Equipes
WHERE Coureurs.codeEquipe=Equipes.codeEquipe;
```

On va supprimer certaines colonnes :

```
SELECT nomCoureur,prénomCoureur,nomEquipe      #Attributs à afficher
FROM Coureurs,Equipes                          #table à utiliser
WHERE Coureurs.codeEquipe=Equipes.codeEquipe; #Jointure
```

Remarque : la jointure fait le lien entre la clef primaire et la clé étrangère.

On va supprimer certaines colonnes :

```
SELECT nomCoureur,prénomCoureur,nomEquipe      #Attributs à afficher
FROM Coureurs,Equipes                          #table à utiliser
WHERE Coureurs.codeEquipe=Equipes.codeEquipe; #Jointure
AND Equipes.codeEquipe='COF'                   #contrainte
```

On peut aussi écrire :

```
SELECT nomCoureur,prénomCoureur,nomEquipe      #Attributs à afficher
FROM Equipes                                  #table à utiliser
JOIN Coureurs ON Coureurs.codeEquipe=Equipes.codeEquipe #Jointure
WHERE Equipes.codeEquipe='COF';               #contrainte
```

19. *C'est à vous* : Qu'est ce que la requête précédente a permis d'afficher ?

Le nom prénom et nom d'équipe de l'équipe Cofidis.

20. Donner le dossard des coureurs et le temps mis lors de l'étape 4.

```
SELECT Temps.dossard,nomCoureur, tempsRéalisé,numéroEtape
FROM Temps,Coureurs
WHERE Temps.dossard=Coureurs.dossard AND numéroEtape=4;
```

```
SELECT * FROM Coureurs
JOIN Temps ON Temps.dossard=Coureurs.dossard
WHERE Temps.numéroEtape=4;
```

21. Donner le dossard des coureurs et le temps mis lors de l'étape partant de Gap.

```
SELECT Temps.dossard,nomCoureur, tempsRéalisé, Temps.numéroEtape
FROM Temps,Coureurs,Etapes
WHERE Temps.dossard=Coureurs.dossard
AND Temps.numéroEtape=Etapes.numéroEtape
AND Etapes.villeDépart='Gap'
```

```
SELECT Temps.dossard,nomCoureur, tempsRéalisé,Temps.numéroEtape
FROM Temps
JOIN Coureurs ON Temps.dossard=Coureurs.dossard
JOIN Etapes ON Temps.numéroEtape=Etapes.numéroEtape
WHERE Etapes.villeDépart='Gap';
```

22. *C'est à vous* : Donner la liste des coureurs de l'équipe Deceuninck.

```
SELECT * FROM Coureurs,Equipes
WHERE Coureurs.codeEquipe=Equipes.codeEquipe
AND Equipes.nomEquipe LIKE '%Deceuninck%';
```

```
SELECT * FROM Coureurs
JOIN Equipes ON Coureurs.codeEquipe=Equipes.codeEquipe
WHERE Equipes.nomEquipe LIKE '%Deceuninck%';
```

23. *C'est à vous* : Quels temps à mis Alaphilippe lors de l'étape Sisteron-Orcière ?

```
SELECT Temps.tempsRéalisé FROM Temps,Coureurs,Etapes
WHERE Coureurs.dossard=Temps.dossard
AND Etapes.numéroEtape=Temps.numéroEtape
AND Etapes.villeDépart="Sisteron"
AND Coureurs.nomCoureur='ALAPHILIPPE';
```

```
SELECT Temps.tempsRéalisé FROM Temps
JOIN Coureurs ON Coureurs.dossard=Temps.dossard
JOIN Etapes ON Etapes.numéroEtape=Temps.numéroEtape
WHERE Etapes.villeDépart="Sisteron" AND Coureurs.nomCoureur='ALAPHILIPPE';
```

Exercice n° 11

Téléchargez une base de données relative aux communes de France (communes.sqlite) et ouvrez-la dans DB Browser (la population est en milliers d'habitants et la superficie en hectares). Écrivez et testez les commandes SQL permettant d'afficher :

1. toutes les communes par ordre alphabétique (36613 réponses) ;

```
SELECT * FROM communes
ORDER BY communes.nom_comm ASC;
```

2. toutes les communes du PAS-DE-CALAIS (895 réponses) ;

```
SELECT * FROM communes
WHERE communes.nom_dept='PAS-DE-CALAIS'
```

3. toutes les communes du PAS-DE-CALAIS de superficie supérieure à 1500 ha (62 réponses) ;

```
SELECT * FROM communes
WHERE communes.nom_dept='PAS-DE-CALAIS'
AND communes.superficie>=1500
```

4. la superficie de la ville de WINGLES (1 réponse) ;

```
SELECT superficie FROM communes
WHERE communes.nom_comm='WINGLES';
```

5. tous les noms des communes du PAS-DE-CALAIS et leur superficie, de la plus peuplée à la moins peuplée (895 réponses) ;

```
SELECT * FROM communes
WHERE communes.nom_dept='PAS-DE-CALAIS'
ORDER BY communes.population DESC;
```

6. la plus grande commune de France en superficie (1 réponse) ;

```
SELECT communes.nom_comm, MAX(communes.superficie) FROM communes;
```

7. Le département et la région où se trouve la ville de ARLES (1 réponse) ;

```
SELECT communes.nom_dept, communes.nom_region FROM communes
WHERE communes.nom_comm='ARLES';
```

8. la population moyenne des communes du Pas-de-Calais (1 réponse) ;

```
SELECT 1000*AVG(communes.population) FROM communes
WHERE communes.code_dept='62';
```

9. la densité moyenne des communes de France, en habitants par km^2 (1 réponse) ;

```
SELECT *,communes.superficie/AVG(communes.population)
FROM communes;
```

10. le nombre de sous-préfectures de Lorraine de moins de 3000 ha (8 réponses) ;

```
SELECT communes.nom_comm FROM communes
WHERE communes.superficie <3000
AND communes.statut='Sous-préfecture'
AND communes.nom_region='LORRAINE' ;
```

11. la superficie totale de toutes les sous-préfectures et les chef-lieu de cantons de population entre 100 et 1000 habitants. (Attention l'attribut population est en milliers d'habts) (réponse :1396559 ha) ;

```
SELECT SUM(communes.superficie) FROM communes
WHERE (communes.statut='Sous-préfecture'
OR communes.statut='Chef-lieu canton')
AND communes.population BETWEEN 0.1 AND 1 ;
```

(source de la base de données des communes : Insee)

Exercice n° 12

- PARTIE A -

1. Ouvrir la base *world.sqlite* dans DB Browser for SQLite.
2. Comment appelle-t-on les "questions" adresser au SGBD ?
3. De combien de relations est constituées la base de données *world.sqlite* ?
4. Quelles sont les attributs de la relation City.
5. Quel est le domaine de l'attribut Pourcentage ?
6. Quel est le domaine de l'attribut Continent ?
7. Donner la clé primaire de chaque relation de *world.sqlite*
8. Quelle clé étrangère de la relation City pourrait être utilisée pour référencer la relation Country ?
9. Quelle clé étrangère de la relation Country pourrait être utilisée pour référencer la relation City ?
10. Quelle clé étrangère de la relation CountryLanguage pourrait être utilisée pour référencer la relation Country ?

À noter :

- on ne connaît pas certaines données (comme le PNB ou l'espérance de vie) de certain pays ;
- les habitants d'un pays peuvent parler plusieurs langues officielles ou non. Par exemple au Canada, on y parle l'anglais, le français, l'esquimo... mais ce dernier n'est pas officiel.
- Les surfaces sont en km^2 .

- PARTIE B -

Écrivez et testez les commandes SQL permettant d'afficher :

1. Donnez le nombre de pays répertoriés dans la base. (239 réponses)

```
SELECT COUNT(Country.Code) FROM Country;
```

2. Donnez le nombre de langues répertoriées dans la base. (457 réponses)

```
SELECT COUNT(DISTINCT CountryLanguage.Language) FROM CountryLanguage;
```

3. Donnez la population mondiale.(6078749450)

```
SELECT SUM(Country.Population) FROM Country;
```

4. Donnez le nombre de régimes politiques présents dans la base. (35 réponses)

```
SELECT COUNT(DISTINCT(Country.GovernmentForm)) FROM Country;
```

5. Donnez tous les pays d'Amérique du sud. (14 réponses)

```
SELECT Country.name FROM Country  
where Country.Continent='South America';
```


6. Donnez toutes les villes d'Europe dont le nom commence par "Pa". (11 réponses)

```
SELECT City.Name FROM City, Country
WHERE city.CountryCode=Country.Code
AND Country.Continent='Europe'
AND City.Name LIKE 'Pa%';
```

```
SELECT City.Name FROM City
JOIN Country ON city.CountryCode=Country.Code
WHERE Country.Continent='Europe'
AND City.Name LIKE 'Pa%';
```

7. Donnez toutes les villes de plus de 100 000 habitants d'Europe triées par ordre alphabétique. (711 réponses)

```
SELECT City.name FROM City, Country
where City.CountryCode==Country.Code AND City.Population>100000
AND Country.Continent = 'Europe'
ORDER BY City.name ASC;
```

```
SELECT City.name FROM City
JOIN Country ON City.CountryCode==Country.Code
WHERE City.Population>100000 AND Country.Continent = 'Europe'
ORDER BY City.name ASC;
```

8. Donnez le nombre de pays où l'on parle français. (25 réponses)

```
SELECT COUNT(CountryLanguage.Language) FROM CountryLanguage
WHERE CountryLanguage.Language='French';
```

9. Donnez le nombre de pays où le français est la langue officielle. (18 réponses)

```
SELECT COUNT(CountryLanguage.Language) FROM CountryLanguage
WHERE CountryLanguage.Language='French' AND CountryLanguage.IsOfficial='T';
```

10. Donnez tous les pays où l'on parle français. (25 réponses)

```
SELECT Country.name FROM Country, CountryLanguage
WHERE Country.Code==CountryLanguage.CountryCode
AND CountryLanguage.Language='French';
```

```
SELECT Country.name FROM Country,
JOIN CountryLanguage Country.Code==CountryLanguage.CountryCode
WHERE CountryLanguage.Language='French';
```

11. Donnez tous les pays où le français est une langue officielle. (18 réponses)

```
SELECT Country.name FROM Country, CountryLanguage
WHERE Country.Code==CountryLanguage.CountryCode
AND CountryLanguage.Language='French' AND CountryLanguage.IsOfficial='T';
```

12. Donnez la surface de l'Europe. (23049133.9)

```
SELECT SUM(Country.SurfaceArea) FROM Country
WHERE Country.Continent='Europe';
```

13. Donner le pays d'Asie ayant l'espérance de vie la plus courte. (Afghanistan)

```
SELECT Country.Name, MIN(Country.LifeExpectancy) FROM Country
where Country.Continent = 'Asia';
```

14. Quelle est la population moyenne des pays d'Asie ? (72647562)

```
SELECT AVG(Country.Population) FROM Country
WHERE Country.Continent='Asia';
```

15. Donner tous les attributs du Suriname ? (1 réponse)

```
SELECT * FROM Country
WHERE Country.name='Suriname';
```

16. Dans quel continent se trouve le Suriname ? (1 réponse)

```
SELECT Country.Continent FROM Country
WHERE Country.name='Suriname';
```

17. Quelles langues parlent-on au Suriname ? (2 réponses)

```
SELECT CountryLanguage.Language FROM Country, CountryLanguage
WHERE Country.Code==CountryLanguage.CountryCode
AND Country.name='Suriname';
```

18. Quelles est la capitale du Suriname ? (1 réponse)

```
SELECT City.Name FROM Country, City
WHERE Country.Code==City.CountryCode
AND Country.name='Suriname'
AND Country.Capital=City.ID;
```

19. Donnez toutes les villes d'Afrique de moins de 100 000 habitants. (42 réponses)

```
SELECT City.Name FROM City
JOIN Country ON city.CountryCode=Country.Code
WHERE Country.Continent='Africa'
AND City.Population<=100000;
```

20. Donnez toutes les villes d'Afrique de moins de 100 000 habitants ayant le français pour langue officielle. (3 réponses)

```
SELECT City.Name FROM City
JOIN Country ON city.CountryCode=Country.Code
JOIN CountryLanguage ON CountryLanguage.CountryCode=Country.Code
WHERE City.Population<=100000
AND Country.Continent='Africa'
AND CountryLanguage.Language='French'
AND CountryLanguage.IsOfficial='T';
```

21. Quelles sont les villes de plus de 100 000 habitants d'un pays d'Amérique du Nord où l'on parle espagnol ? (483 réponses)

```
SELECT City.Name FROM City
JOIN Country ON city.CountryCode=Country.Code
JOIN CountryLanguage ON CountryLanguage.CountryCode=Country.Code
WHERE City.Population>=100000
AND Country.Continent='North America'
AND CountryLanguage.Language='Spanish';
```

22. Combien y a-t-il de pays en Océanie de plus de 10 000 km^2 ? (7)

```
SELECT COUNT(DISTINCT Country.Code) FROM City
JOIN Country ON city.CountryCode=Country.Code
WHERE Country.SurfaceArea>=10000
AND Country.Continent='Oceania';
```

23. Quelles sont les langues officielles de l'Europe de l'est triées par ordre alphabétique ? (10 réponses)

```
SELECT DISTINCT Language FROM CountryLanguage
JOIN Country ON CountryLanguage.CountryCode=Country.Code
WHERE CountryLanguage.IsOfficial='T'
AND Country.region='Eastern Europe'
ORDER BY Language ASC;
```

24. Quelle est la population moyenne dans les villes des pays d'Asie ? (395019)

```
SELECT AVG(City.Population) FROM City
JOIN Country ON city.CountryCode=Country.Code
WHERE Country.Continent='Asia';
```

25. Donnez la liste des nom des capitales d'Europe ordonnées par ordre alphabétique ? (46 réponses)

```
SELECT City.Name FROM City
JOIN Country ON city.CountryCode=Country.Code
WHERE Country.Continent='Europe'
AND Country.Capital=City.ID
ORDER BY City.Name ASC;
```

26. Donnez les pays d'Afrique dont la capitale a plus de 3 000 000 d'habitants ? (2 réponses)

```
SELECT Country.Name FROM Country
JOIN City ON city.CountryCode=Country.Code
WHERE Country.Continent='Africa'
AND Country.Capital=City.ID
AND City.Population>3000000;
```

27. Quels sont les pays d'Amérique du Nord ayant accédé à l'indépendance avant 1912 ? (12 réponses)

```
SELECT Country.Name FROM Country
WHERE Country.IndepYear<=1912
AND Country.Continent='North America';
```

28. Quels sont les pays d'Amérique du Nord ayant accédé à l'indépendance avant 1912, où l'on parle portugais?(2 réponses)

```
SELECT Country.Name FROM Country
JOIN CountryLanguage ON CountryLanguage.CountryCode=Country.Code
WHERE Country.IndepYear<=1912
AND Country.Continent='North America'
AND CountryLanguage.Language='Portuguese';
```

29. (HORS PROGRAMME) Quels sont les pays pour lesquels au moins une ville est répertoriée dans la table City ? (232 réponses) (On utilisera plusieurs requêtes)

```
SELECT Country.Name,COUNT(City.ID) FROM City
JOIN Country ON City.CountryCode=Country.Code
GROUP BY Country.Name
```

30. (HORS PROGRAMME) Donnez les pays pour lesquels la somme du nombre d'habitants de ses villes répertoriées dans la base est supérieure à 10 000 000. La France en fait-elle partie ?

```
SELECT Name FROM

(SELECT Country.Name,SUM(City.Population)as somme ,
SUM(City.Population)>10000000 as bool FROM City
JOIN Country ON City.CountryCode=Country.Code
GROUP BY Country.Name
ORDER BY somme DESC)

WHERE tableau.bool=1;
```

```
SELECT * FROM

(SELECT Country.Name,SUM(City.Population)as somme ,
SUM(City.Population)>10000000 as bool FROM City
JOIN Country ON City.CountryCode=Country.Code
GROUP BY Country.Name
ORDER BY somme DESC)

WHERE Name='France' AND bool=1
```